


```
reload=1.215374;
id=353.000000;
};
```

A változások után újra kell kezdenünk az adott küldetést, hogy a megadott mennyiségű lőszerrel induljunk.

Ha szeretnénk egy bónusz pályát, akkor csináljuk végig a játékot, majd várjuk végig, amíg az összes készítő neve végigmegy a képernyőn!

Paris-Dakar Rally

A csalások bekapcsolásához nincs más dolgunk, mint nevünk megadásakor beírni azt, hogy „**ILUMBERJACK**”

Sim Safari

A következő kódokat játék közben kell begépelnünk:

daddy warbucks: 10,000 dollárt kapunk
more money: Több pénzt kapunk

flush fund please: 750,000 dollárt kapunk

cats and dogs: Több állat lesz a parkban
shiver me timbers: Fák jelennek meg a táborban

in the beginning: Visszaforgatja az idő kerekét

win free money: Végtelen pénz

Pool of Radiance

A játék mappájában lévő „**data**” könyvtárba csináljunk egy „**cheats.txt**” nevű fájlt (tartalma teljesen lényegtelen). Ezután játék közben láthatjuk az aktuális fps értéket, valamint a numerikus billentyűzeten lévő [+] gomb megnyomásával még tapasztalati pontot is adhatunk a csapatunknak.

Csapattagjaink egészségének és hat alaptulajdonságának átszerkesztéséhez kövessük az alant látható utasításokat: Kezdjük egy új játékot, csináljuk meg a csapatot, majd mentsük el a játékállást.

Keressük meg a kimentett állásunkat a „**savegames**” mappában, majd egy hexa-editorban (pl. FAR Manager) nyissuk ki.

Keressünk rá karakterünk nevére.

A karakter egészségének megváltoztatásához keressük meg az életerejét hexadecimálisan (ha egészségünk 10/10HP, akkor az hexadecimálisan 0a 0a), a neve közelében. Módosítsuk az értékeket, ahogy azokat szeretnénk.

A karakter tulajdonságait is keressük meg hexadecimálisan (ha tulajdonságaink 13, 12, 13, 12, 14, 10, akkor keressünk rá arra, hogy 0d, 0c, 0d, 0c, 0e, 0a). Az értékeket szabadon változtathatjuk.

Road Wars

Menjünk az options menübe és nevünk-

nek adjuk meg azt, hogy „**Mo Money**”. Ezután végtelen pénzünk lesz, így bármilyen cuccot megvehetünk magunknak.

Sub Command

A Mission képernyőn válasszuk ki a kívánt küldetést. A tengeralattjáró-választó képernyőn vigyük az egeret a tengeralattjáró nevére és nyomjuk meg a [TAB] gombot, amelynek hatására a nyíl vörösre változik. Erre vörös nyílra kattintva bármelyik tengeralattjárót kiválaszthatjuk ezután.

World War II: Iwo Jima

Játék közben hívjuk elő a konzolt a [~] gombbal és gépeljük be a következő kódok közül valamelyiket:

give (fegyver neve): megkapjuk az adott fegyvert

give (fegyver neve) ammo (lőszer mennyiséget): a megadott fegyverhez lőszerrel kapunk

Megj.: bizonyos fegyverek csak bizonyos szinteken elérhetők, a legtöbb fegyverben maximum 200 lőszer lehet.

A választható fegyverek:

Machete: kés

Colt45: pisztoly

Rifle: puska

Bazooka: rakétavető

Machinegun: gépfegyver

Flamethrower: lángszóró

Gasoline: lángszóró

Landmine: akna

World War 3: Black Gold

Játék közben nyomjuk meg az [ENTER]-t, majd gépeljük be azt, hogy „**peace**”. Ezután máris használhatók lesznek a következő kódok:

HereYouAre!: megmutatja az ellenséges egységeket és épületeket

BeautifulWorld: megmutatja a térképet

Shower: hatalmas robbanások az egész képernyőn

MoneyForNothing: pénzt kapunk

Limit_up: több egységünk lehet

NobelPrize 1: azonnali fejlesztés

Smash: hatalmas robbanás a képernyő közepén

GoHome!: ismeretlen hatás

ByeBye: ismeretlen hatás

Tromaville: ismeretlen hatás

Moonlight: ismeretlen hatás

Hide: ismeretlen hatás

IDKFA: ismeretlen hatás

NewOne: ismeretlen hatás

MyBrainIsFaster: ismeretlen hatás

UltraScience: ismeretlen hatás

ScienceForNothing: ismeretlen hatás

JudgementDay: ismeretlen hatás

Zoo Tycoon

Hogyan csaljunk?

Winzip-pel nyissuk meg a „**config.ztd**” fájlt.

Az „**economy.cfg**” fájlt nyissuk meg notepad-del vagy wordpad-del.

Keressünk rá a

„**cZooDooRecyclingAmount**” szövegre és változtassuk meg az értéket amennyire csak akarjuk. Ez az érték jelenti azt a hasznót, amit újrafeldogozáskor kapunk játék közben.

Keressünk rá még a „**cKeeperCost**” szövegre is, amelynek értéke alapállapotban 800. Ez az a fizetés, amelyet az állatkerti gondozóknak fizetünk. Ha csökkentjük ezt az értéket, akkor rengeteg pénzt takaríthatunk meg.

Ha játék kezdetekor több pénzt szeretnénk, akkor szerekszük át a „**zoo.ini**” fájlt is. Keressük meg a „**MSmaxCash**” sort, és írjuk be azt az értéket, amennyivel kezdeni szeretnénk a játékot.

Ha szeretnénk látni a triceratops-ot, akkor egyik kiállításunk nevének adjuk azt, hogy „**Cretaceous Corral**”. Ha pedig az unikornist szeretnénk megszerelni, akkor azt adjuk, hogy „**Xanadu**”.

Ha játék közben szeretnénk egy kis pénzt szerezni, akkor nincs más dolgunk, mint beírni egy dollárjelet [\$], azaz megnyomni a [SHIFT]+[4] kombinációt. Ennek hatására 10000 dollárral leszünk gazdagabbak.

Arcanum: Of Steamworks and Magick Obscura

Előző számunkban már volt pár tipp ehhez a remek játékhoz, most újabbak következnek, nevezetesen az, hogy hol lehet az oktatókat megtalálni a különböző képzettségekhez.

Harci képességek:

Bow

Apprentice - bármely íjász ör (Dernholm)

Expert - bármely íjász kapitány(Caladon)

Master - Kietzel Pierce (Anabelle's Galley, Blackroot)

Dodge

Apprentice - bármely járőröző katona Expert - Hekmer Oggdoddler (középső sziget, Blackroot)

Master - Adkin Chambers (házikó, Still Water)

Meele

Apprentice - bármely járőröző katona Expert - Hekmer Oggdoddler (középső sziget, Blackroot)

- a Wheel Clan törpéinek egyike Master - Garit (a barakkban vagy a kastélyban, Dernholm)

FEFO-SZERVIZ VÁLASZOL



Sziasztok! Eltelt ismét egy hónap, ami alatt szép számmal kaptuk az e-maileket a fefoszerviz@gamestar.hu-ra (hiába, problémás dolog ez a számítástechnika). Ne is vesztegessük tovább a helyet, lássuk a válaszokat!

Kérdés:

„Csákány!

Lenne egy nagy problémám. Valamitől Internet alatt folyamatosan fagy a gépem. Ez a jelenség már fél éve fenn áll és már mindent kicseréltünk a gépben amit csak lehetett. És mivel még mindig fagy én arra gondoltam, hogy a modem miatt lehet ez. A konfigurációm egy ASUS A7V, AMD Thunderbird 750 Mhz, 256 SD Ram, Asus V7100 Pro, Sb Live Value, ASUS 50x Cdrom és egy 30 Gb-os Quantum winchester. Egy Intracom NetMod típusú modem-em van. Légszi adjatok valami atnácsot, mert nagyon idegesítő amikor napi 10-15 alkalommal kell újraindítani. Ja és a fagyás se általános fagyás. Mert az egeret azt általában lehet mozgatni, de azon kívül semmi más nem működik.”

Válasz:

Csőváz!

Atyaéig, hogy bírtad eddig magadban tartani ezt? Több mint fél éve, napi 10-15-ször rebootolni valóban nem egy leányálom...

Leveledből ugyan nem derül ki egyértelműen, de ugye nem azt akarod mondani, hogy mindent kicseréltél már, kivéve a modemet? Mert ha csak internetezés közben szokott meghalni a rendszer, akkor igen nagy a valószínűsége, hogy szegény Intracom az, aki nem bírja valamelyik alkatrészedet. Sajna, amíg ilyen felépítésű a PC-s piac (ezernyi gyártó gyárt ezernyi szabvány szerint sok-sokezer terméket), addig elő fognak fordulni az ilyen és ehhez hasonló, rejtélyes fagyások.

Kérdés:

„Egy Philips PCRW404K CD író van, ez már a harmadik ugyan ebből a szériából, egy éven belül, de azért még működtek nálam (1. 120db CD, 2. 50db CD,



az utolsó úgy 10 után halt meg), ja azért olvasni azt tudott mindegyik! A hiba mindig 'POWER CALIBRATION AREA ERROR', vagy 'POWER CALIBRATION AREA FULL' (Ezekkel a progikkal próbáltam: CloneCD, Easy CD Creator, Nero, WinOnCD). Mit jelent ez a hiba? Egyébként az író 58990Ft-ért vettem egy éve, és most 26990Ft-ba kerül, egy olvasóért még a 26990 is sok, hát még az 58990!”

Válasz:

„A hiba nem az Ön készülékében van!” És nem is a szoftverekben! Sajnos azt kell, hogy mondjam, akárhányszor is fogod garanciában kicseréltetni az író, a PCRW404K mindig el fog szállni ezzel az üzenettel. A legszebb az egészben pedig az, hogy ez nem is az író, és nem

is a Te hibád: egy ugyanilyen esettel találkoztunk pár hónappal ezelőtt, még az író típusa is megegyezett. Akárhányszor cseréltük ki a meghajtót, mindig ehhez a hibáüzenethez lyukadt ki, ellenben más gépekben tökéletesen működött. Némi tanakodás után az esetet a fentebb már említett X-aktához soroltuk: rejtélyes hardverütközés. Orvosolni úgy tudod a dolgot, hogy darabonként eltávolítasz minden alkatrészt a gépedből, és minden egyes fázisban leteszteléd a CD-írást (természetesen újraírható CD-vel, mert egyébként elég drága mulatság lenne ☺), vagy pedig egyszerűen megkéred a boltot, ahol a meghajtót vásároltad, hogy egy másik típusra cseréljék ki a meghajtót.

Kérdés:

„Hali!

Az lenne problémám, hogy amikor a gépemre zenét hallgatok, vagy filmet nézek, akkor a hang furcsán ugrál, mintha csuklana a gépem, vagy mintha egy DJ keverne a háttérben :-). De viccet félre téve nagyon idegesítő. Azt nem hiszem, hogy az AWE 64-em a rossz. A gép: AMD Duron 700 MHz, Soltek SL 75 KAV, TNT2, 15 GB



Quantum, 256 MB Ram, 50x Sony CD, meg a Sound Blaster AWE64.”

Válasz:

Jól gondold, ilyen esetekben általában nem a hangkártya a hibás, sokkal inkább a szoftver oldalon kell keresgél-ni a probléma okát: először is ellenő-rizd a kártya pontos típusát és győződj meg róla, hogy jó driver van-e hozzá te-lepítve. Ha igen, akkor próbálkozz egy frissebb driver telepítésével, de az is előfordulhat, hogy jó a drivered, elég friss is, csak épp régen csináltál már Windows reinstalled, és akkorá-ra duzzadt már szegény operá-ció-s rendszered, hogy ilyen dolgokat művel.


Kérdés:

„Most vettem egy teljesen új konfigurációt (Athlon 1.4,

hardver ütközés esete forog fenn a te gépeddel kapcsolatban is, de azok a tüne-tek, amiket leírtál, tipikusan a teljesítmény szempontjából pont határon táncoló tápra utalnak.

Kérdés:

„Szeretnék Abit KT7-es alaplaponba Athlon XP processzort, csak nem tu-dom, hogy támogatja-e az alaplapon az Athlon XP-t, mivel eléggé új.”




Válasz:

Sajna rossz hírrrel kell, hogy szolgáljak: a KT7 nem tá-mogatja az Athlon XP pro-cesszorokat, még BIOS fris-sítés után sem! Ellenben a KT7A és KG7-es alaplapon képesek fogadni az XP-ke-t, csak éppen előtte frissí-te-nünk kell a BIOS-ukat.

Kérdés:

„Abit kt7 alaplapon van. Fejlesztést hajtottam végre rajta, vettem egy 1 GHz-es thunderbird-öt a régi 600-a s Duronom helyébe. Be-lettem az új procit, jól is ment, aztán gondoltam, megnézem mennyire lehet felhúzni. Persze nem in-dult el, úgyhogy clear CMOS-t csináltam. Reboot, és hirtelen égett szagot éreztem. Áramot kihú-z. Szaglásztam egy kicsit,

aztán úgy döntöttem, még egyszer meg-próbálom, de a kezem végig a tápkábe-len volt hátul. Gépet indítom, kis idő után megint égett szag, mint a villám,




rántom ki a tápkábelt. Veszem ki a procit, és látom, hogy a papír az alján RÁ VAN ÉGVE!!! Az-óta nem merem bekapcsolni a gépet... Mi történt? Mit lehet ezzel csinálni?”

Válasz:

1. A processzorcsere-nél nem tetted vis-sza rendesen a hűtőt. Az AMD-k eléggé kényesek a jó hűtésre, mert nagyon sok hőt termelnek.
2. Visszatetted ugyan a bordát jól, de az egyszerűen túl kicsi – a fenti okból kifolyólag AMD-khez általában megéri nagyobb hűtőt venni. A Celeronokról átmentett „mini” kiadások talán éppen megbirkóznak egy 600-as Duronnal, de egy 1 GHz-es Athlonnal már nem biztos.
3. A CMOS kisütésénél talán nem állí-tottad vissza a jumpert alapállapotba... Ez ugyanis beláthatatlan károkat okoz-hat az alaplagnál. Elszállhatott például a feszültségszabályozás, ami a proces-szor megsütéséhez vezethet. Mindenesetre bármi legyen is a hely-zet, mindenképp szakszervizt javaslok a témába bevonni, ahol be tudják mér-ni az átáramló feszültségeket az alap-lap bármely pontján, illetve utánané-zhetnek a dolgoknak kicsit alaposab-ban. Ha ugyanis füstöl a proci, az már nem játék!

Ennyi fért ebben a hónapban a FEFO szerviz két oldalába. Ne feledjétek, bár-milyen problémás ügyetekkel bátran zaklathatok bennünket a fefoszerviz@gamestar.hu e-mail címen! Találkozunk jövő hónapban, addig is a legjobbakat mindenkinek!



ASUS A7V266, 512 DDR, SB Live 5.1, 40 GB Quantum AS, Teac 40x olvasó, Plextor Plexwriter 16x10x40A, 17"-os Samsung 755 DF), ráment a gatyám is, de valami baj van vele. Teljesen vélet-lenszerűen fagyogat, van, hogy fel sem áll a rendszer, van, hogy fél óra múlva fagy le, van olyan is, hogy még a moni-tor sem kapcsol be indításkor. Néha 5x-6x is resetelnem kell, hogy elinduljon, de akkor is lefagy fél órán belül! Segít-seetek!”

Válasz:

Ha ennyi mindent belezsúfoltál a gé-pedbe, akkor ahhoz bizony erős táp is kell. Nézd meg, most mekkora van a há-zadban, de gyanítom, hogy nem 300 Wattos... Pedig egy ekkora Athlonhoz már alaphelyzetben illik egy 300-as táp, nemhogy akkor, ha még CD-író-t, 40 GB-os winyót, és 17"-os monitort is árammal kell ellátnia szegény áramfor-rásnak. Nyugodtan vidd vissza a gépet oda, ahol vetted (feltéve, hogy nem te szerelted össze otthon, külön alkatré-szekből), mondd el az eladóknak, hogy erre bizony figyelmeztetniük kellett volna, és cseréltess ki velük a tápot egy nagyobbra.

Persze az is, lehet, hogy valamilyen

FEFO Dexter 4E

Az új P4-es CPU technológiát alkalmazó Dexter a multi-médiás család alapgépe. Ajánljuk otthonra játékhoz, inter-nethez, tanuláshoz.



- VIAP4X266 chip alaplapon
- 1,5 GHz Intel® Pentium® 4 processzor
- 256 MB DDR RAM, PC2100
- 40 GB HDD, UATA100, 7400 RPM
- 52x CD-ROM, 1,44 MB FDD
- 32 MB NVIDIA GeForce2 Titanium 64 MB videó
- SoundBlaster Audigy OEM noFW hangrendszer
- Modem 56k V90 Rockwell SW PCI
- 2s/1p/2PS2/2USB port
- PS2 billentyűzet, Scroll egér
- ATX P4 300W ház
- 3 év teljeskörű garancia (optikai eszközökre 1 év)

Ára 214 000 Ft +ÁFA

FEFO Kft.

1073 Budapest, Barcsay u. 6. Üzlet: 352-8870, Iroda: 461-8060, Szerviz: 461-8081, Fax: 352-1620, e-mail: barcsay@fefo.hu

7621 Pécs, Munkácsy M. u. 9. Tel.: (72) 516-316, Tel.+Fax: (72) 516-317, e-mail: pecs@fefo.hu
6722 Szeged, Gogol u. 4. Tel.: (62) 424-719, Tel.+Fax: (62) 422-386, e-mail: szeged@fefo.hu

9022 Győr, Stelczér u. 3. Tel.: (96) 335-116, Tel.+Fax: (96) 335-725, e-mail: gyor@fefo.hu
www.fefo.hu