

## Csalás

be a következőt:

Jobbra, C, V, Fel, Le.

Ha jól csináltuk, akkor a képernyő megregeg.

### Minden tulajdonság 9-re:

Játék közben pauszáljunk, nyomjuk meg a numerikus padon a 7-es gombot, majd gépeljük be a következőt:

B, C, V, Fel, Le.

Ha jól csináltuk, akkor a képernyő megregeg.

### Private Carrera:

Játék közben pauszáljunk, nyomjuk meg a numerikus padon a 7-es gombot, majd gépeljük be a következőt:

Le, Fel, Balra, Balra, B, Balra, Fel, V, V, Fel, Jobbra, C, C, Fel, Space.

Ha jól csináltuk, akkor a képernyő megregeg.

Ezután Private Carrera is a választható karakterek között lesz.

### Minden titkos karakter:

Játék közben pauszáljunk, nyomjuk meg a numerikus padon a 7-es gombot, majd gépeljük be a következőt:

C, B, Jobbra, V, B, Jobbra, B, V, Jobbra, C, Jobbra, Fel, Fel, Balra, Fel, C.

Ha jól csináltuk, akkor a képernyő megregeg.

Ezután minden titkos karakter választható lesz.

### Minden szint:

Játék közben pauszáljunk, nyomjuk meg a numerikus padon a 7-es gombot, majd gépeljük be a következőt:

Fel, V, Jobbra, Fel, C, V, Jobbra, Fel, Balra, C, C, Fel, B, B, Fel, Jobbra.

Ha jól csináltuk, akkor a képernyő megregeg.

Ezután minden pálya választható.

### Dróthálós mód:

Játék közben pauszáljunk, nyomjuk meg a numerikus padon a 7-es gombot, majd gépeljük be a következőt:

Le, B, Jobbra, Fel, C, V.

Ha jól csináltuk, akkor a képernyő megregeg.

### Minden tulajdonság 10-re:


Játék közben pauszáljunk, nyomjuk meg a numerikus padon a 7-es gombot, majd gépeljük be a következőt:

Space, V, B, C, V, Fel, Le

Ha jól csináltuk, akkor a képernyő megregeg.

### Nagy fejek:

Játék közben pauszáljunk, nyomjuk meg a



numerikus padon a 7-es gombot, majd gépeljük be a következőt:

C, B, Fel, Balra, Balra, C, Jobbra, Fel, Balra

Ha jól csináltuk, akkor a képernyő megregeg.

### Vér ki/be kapcsolása:

Játék közben pauszáljunk, nyomjuk meg a numerikus padon a 7-es gombot, majd gépeljük be a következőt:

Jobbra, Fel, C, V

Ha jól csináltuk, akkor a képernyő megregeg.

### A Special csík végig maxon marad:

Játék közben pauszáljunk, nyomjuk meg a numerikus padon a 7-es gombot, majd gépeljük be a következőt:

Space, V, B, B, Fel, Balra, V, C

Ha jól csináltuk, akkor a képernyő megregeg.

### Turbó sebesség:

Játék közben pauszáljunk, nyomjuk meg a numerikus padon a 7-es gombot, majd gépeljük be a következőt:

Le, C, V, Jobbra, Fel, B, Le, C, V, Jobbra, Fel, B

Ha jól csináltuk, akkor a képernyő megregeg.

### Kövér deszkások:

Játék közben pauszáljunk, nyomjuk meg a numerikus padon a 7-es gombot, majd gépeljük be a következőt:

Space X 4, Balra, Space X 4, Balra, Space X 4, Balra

Ha jól csináltuk, akkor a képernyő megregeg.

### A játék 90 százalékának teljesítése:

Játék közben pauszáljunk, nyomjuk meg a numerikus padon a 7-es gombot, majd gépeljük be a következőt:

Space, Space, Space, C, V, Fel, Le, Balra, Fel, C, V, Space, V, B, Space, V, B

Ha jól csináltuk, akkor a képernyő megregeg.

### Sovány deszkások:

Játék közben pauszáljunk, nyomjuk meg a numerikus padon a 7-es gombot, majd gépeljük

be a következőt:

Space X 4, C, Space X 4, C, Space X4, C

Ha jól csináltuk, akkor a képernyő megregeg.

### Cheat menü aktiválása:

Minden egyes alkalommal, amikor végigvisszük egy versenyzővel a játék 100%-osan, a Cheat menüben egy újabb opciót lehet kiválasztani:

1. Officer Dick, egy rejtett karakter is választható lesz.
2. Skip to Restart. A pálya bizonyos pontjairól újra lehet kezdeni.
3. Kid Mode. Gyerek deszkások fantasztikus tulajdonságokkal és tökéletes egyensúllyal.
4. Perfect Balance. Tökéletes egyensúly.
5. Infinite Special. A Special csík végig maxon marad.
6. STUD Cheat. Maximális tulajdonságok.
7. Weight Cheat. Megváltoztathatjuk a deszkásunk súlyát.
8. Wifeframe Mode. Minden dróthálós lesz.
9. Slow-Nic. A trükkök végrehajtásakor a program lelassítja az eseményeket.
10. Big Heads. Deszkásunknak nagy feje lesz.
11. Sim Mode. Valódi fizikai törvények.
12. Smooth Mode. Nincsenek textúrák, minden szürke lesz.
13. Moon Physics. Hold-gravitáció.
14. Disco Mode. Minden textúra színjátós lesz.
15. Level Flip. Tükrözött pályák és tükrözött mozgások.




# GameStar melléklet

Könnyítések (cheatek) 2001/03.

## Fallout: Tactics (Demo)

Hogyan legyen sok Akciópontunk? Körökre osztott módban költsük el egy kivételével az összes akciópontunkat. Ezután csináljunk egy gyorsmentést (Quick Save), majd töltsük vissza az állást. Ennek hatására visszakapjuk a karakter összes akciópontját és szabadon mozoghatunk / harcolhatunk tovább.




## Gunlok

Nyissuk ki a konzolt a "~" billentyű megnyomásával, majd írjuk be a következő kódok valamelyikét:

REB GOD Sérthetetlen  
(Isten mód)

REB INFINITE AMMO Végtelen lőszer



## Motocross Madness 2

Nagyfejű mód  
A főmenünél gépeljük be a következőt "**big heads**", ennek hatására a motorosoknak nagyobb feje lesz játék közben.

## Egyéb érdekességek


Ha verseny közben elesünk és nem akarjuk végigvárni az ezzel járó animációt (ezzel értékes másodperceket veszíteni), bukás után azonnal nyomjuk meg a **TAB** gombot. Ekkor azonnal visszakérülünk a motorra.



Játék közben nyomjuk le az **ALT+TAB+A** billentyűkombinációt. Ekkor visszakérülünk a Windows Asztalra. Térjünk vissza a játékhoz és egy érdekes grafikai hatásnak lehetünk szemtanúi. Ha ezt el akarjuk tüntetni, egyszerűen indítsuk újra a versenyt.

## Ski Jump Challenge 2001

Minden síugró  
Minden választható versenyző megszerzéséhez indítsuk el a játékot, majd pauszáljuk le. Ezután nyomjuk meg a **Ctrl**-t, majd pötyögjük be azt, hogy "skibabyski".



## Tomb Raider: Chronicles

Ahhoz, hogy a következő kódok működjenek, Larának észak felé kell néznie!

### Szintugrás:

Lépjünk be a tárgylistára, álljunk rá a "Load Game"-re, majd nyomjuk meg a **L+I+F+T** billentyűkombinációt.

### Minden fegyver megszerzése:

Lépjünk be a tárgylistára, álljunk rá a nagy elsősegélycsomagra, majd nyomjuk meg a **C+T+R+L** billentyűkombinációt.

### Minden tárgy megszerzése:


Lépjünk be a tárgylistára, álljunk rá a kis elsősegélycsomagra, majd nyomjuk meg a **A+L+T+G+R** billentyűkombinációt.

Sérthetetlen (Isten mód)

Lépjünk be a tárgylistára, álljunk rá a "Flare"-re, majd nyomjuk meg a **F+I+R+E** billentyűkombinációt.

## Oni

A csalások bekapcsolása  
Ahhoz, hogy a csalásokat használhassuk, először be kell hívunk a "persist.dat" file-t




egy hexa-editorba (a FAR Managerben van ilyen opció), majd cseréljük ki a 0044-es pozíción lévő bájtot 07-re. Előtte természetesen készítsünk egy biztonsági mentést a fájlról! Miután ezt a műveletet végrehajtottuk, játék közben az **F1**-gyel hívjuk elő a menüt és gépeljük be az alábbi kódok valamelyikét:

liveforever  
shapeshifter  
touchofdeath  
canttouchthis  
fatloot  
glassworld  
winlevel  
loselevel  
bighead  
minime  
superammo  
reservoirdogs  
roughjustice  
chenille  
behemoth  
elderrune  
moonshadow  
munitionfrenzy  
fistsoflegend  
killmequick  
carousel

A "thedayismine" kód használatával bekapcsolhatjuk a Fejlesztői módot. Ha ezután megnyomjuk a "~" (az Escape alatti billentyű) gombot, akkor előjön a konzol. Itt a következő kódokat használhatjuk:

door\_ignore\_locks = 1 Minden ajtó kinyit  
ai2\_kill Megöli a közelben  
tartózkodó ellenségeket  
chr\_nocollision 0 1 No Clipping Mode, azaz átjárás a falakon  
dump\_docs Információ a konzolban  
használható parancsokról



## Pro Rally 2001

A következő kódokat a nevünk helyett gépeljük be:

IVAN LLANAS Minden "training" mód választható  
BUIN Minden "championship" mód választható

RICITOS	Minden "arcade" mód választható
PAC	10 másodperc büntetés
ALCAPARRA	Kétszer olyan hosszú javítási idő
CHOUNI	Egyforma ellenfelek

## A következő kódokat játék közben gépeljük be:


TORPEDONOW	Turbó gyorsítás
IHATEDAMGS	Nincs sérülés
REPAIRMEPZ	Azonnali javítás
SICILIANDV	Automata pilóta
NLSMANDELA	Bármerre mehetünk
NPVITAMINC	Nincs büntetés
CREDITCARD	280 másodperc javítás "championship" módban



## MechWarrior 4: Vengeance

Játék közben nyomjuk meg a **Ctrl + Alt + Shift** kombinációt, majd gépeljük be az alábbi kódok bármelyikét:

iy	Sérthetetlenység
uo	Örök lőszer
hf	Hőkövetés kikapcsolása
ib	Ellenséges Mech megsemmisítése
ml	A küldetés átlépése




## Sheep

Ha problémáink lennének a nyájunkkal, a következő tippek talán segítenek:

Ha Motley-val játszunk, gyorsan nyomjuk le egymás után a q, w, e gombokat, aminek eredményeképpen megharapjuk a hozzánk legközelebb lévő birkát, aki azonnal átugrik bármilyen akadályt.

Ha Adam Half Pint-tel játszunk, nyomjuk le az Alt+Shift-et, majd gyorsan gépeljük be azt, hogy "pint", ennek hatására a birkák követni fognak minket!


Ha a Modern Pastoral birkát ötször egymás után végigkergetjük egy akadály körül, akkor követni fog minket bármerre is menjünk!



## Zeus: Master of Olympus

Játék közben nyomjuk meg a **Ctrl+Alt+C**-t, majd gépeljük be a következő kódok bármelyikét:

Delian Treasury	+1000 aranyat kapunk.
Ambrosia	Azonnali nyerés.
Fireballs from Heaven	Tűzgolyókkal lövöldöz a föld egy bizonyos pontjára.
Bowvine and Arrows	A tornyok teheneket lőnek nyilak helyett.



## Chicken Run

Lépünk be a konzolba és gépeljük be azt, hogy "werreuiq".

## Tony Hawk's Pro Skater 2 tippek és trükkök

### A karakterek speciális mozgásai

#### Andrew Reynolds

Nosegrab Tailslide	Fel, Le, Grind.
Triple Heelflip	Fel, Jobb, Kickflip.
Hardflip Late Flip	Fel, Le, Kickflip.

#### Bob Burnquist

Rocket Tailslide	Fel, Le, Grind.
One Foot Smith	Jobb, Le, Grind.
Racket Air	Bal, Le, Grab.

#### Bucky Lasek

The Big Hitter	Bal, Le, Grind.
One Foot Japan	Fel, Jobb, Grab.
Fingerflip Airwalk	Bal, Jobb, Grab.

#### Chad Muska

Mute Backflip	Fel, Le, Grab.
Hurricane	Le, Jobb, Grind.
Muska Nose Man	Jobb, Fel, Grab.

#### Elissa Steamer

Madonna Tailslide	Fel, Bal, Grind.
Hospital Flip	Bal, Jobb, Kickflip.

Indy Backflip Fel, Le, Grab.

#### Erik Koston

The Fandangle	Jobb, Le, Grind.
Indy Frontflip	Le, Fel, Grab.
Pizza Guy	Le, Bal, Grab.

#### Geoff Rowley

Rowley Darkslide	Bal, Jobb, Grind.
Double Hardflip	Jobb, Le, Kickflip.
Half Flip Casper	Jobb, Bal, Kickflip.

#### Jamie Thomas

Beni F-Flip Crooks	Le, Fel, Grind.
Laser Flip	Le, Jobb, Kickflip.
One Foot Nose Manual	Bal, Fel, Grab.

#### Kareem Campbell

Ghetto Bird	Le, Fel, Kickflip.
Nosegrind to Pivot	Le, Fel, Grind.
Casper	Bal, Le, Grab.

#### McSqeeb

Pogo Air	Fel, Le, Kickflip.
Layback Grind	Fel, Le, Grind.

#### Officer Dick

Assume the Position	Bal, Le, Grab.
Lazy A. Grind	Le, Fel, Grind.
Salute!!!	Bal, Jobb, Grab.

#### Private Carrera

55 Ho Slide	Bal, Jobb, Grind.
Double Splits	Jobb, Bal, Grab.
Ho-Ho Handplant	Fel, Le, Grind.

#### Rodney Mullen

Nollieflip Underflip	Le, Bal, Kickflip.
Casper to 360 Flip	Le, Jobb, Grab.
Heelflip Darkslide	Jobb, Bal, Grind.

#### Rune Glifberg

One Foot Bluntslide	Bal, Fel, Grind.
Kickflip One Foot	
Tailslide	Bal, Le, Kickflip.
Christ Air	Bal, Jobb, Grab.

#### Spider-Man

Spidey Grind	Bal, Jobb, Grind.
Spidey Flip	Fel, Le, Grab.
Spidey Varial	Jobb, Le, Kickflip.
Does Whatever a Spider Can	Bal, Jobb, Kickflip.

#### Steve Caballero

Hang Ten	Jobb, Fel, Grind.
Triple Kickflip	Fel, Bal, Kickflip.
FS 540	Jobb, Bal, Grab.

#### Tony Hawk

Overturn	Le, Bal, Grind.
Sacktap	Fel, Le, Grab.
The 900	Ugorjunk minél magasabbra, majd Jobb, Le, Grab.



### Extra tippek, trükkök és csalások

#### Jet Pack Mode:

A Jet Pack mód kinyitásához játék közben pauszáljunk, nyomjuk meg a numerikus padon a 7-es gombot, majd gépeljük be a következőt: Fel, Fel, Fel, Fel, Space, C, Fel, Fel, Fel, Fel, Space, C, Fel, Fel, Fel, Fel.  
Ha jól csináltuk, akkor a képernyő megremeg.

#### 100,000 pont az adott versenyszámban:

Játék közben pauszáljunk, nyomjuk meg a numerikus padon a 7-es gombot, majd gépeljük be a következőt: C, B, Jobbra, C, B, Jobbra, C, B, Jobbra.  
Ha jól csináltuk, akkor a képernyő megremeg.

#### A játék teljesítése az adott gördeszkással:

Játék közben pauszáljunk, nyomjuk meg a numerikus padon a 7-es gombot, majd gépeljük be a következőt: B, Balra, Fel, Jobbra, B, Balra, Fel, Jobbra, Space, B, Balra, Fel, Jobbra, B, Balra, Fel, Jobbra.  
Ha jól csináltuk, akkor a képernyő megremeg.

#### Diszkó fények:

Játék közben pauszáljunk, nyomjuk meg a numerikus padon a 7-es gombot, majd gépeljük be a következőt: Le, Fel, C, B, Fel, Balra, Fel, Space.  
Ha jól csináltuk, akkor a képernyő megremeg.

#### Kétszeres hold-gravitáció:

Játék közben pauszáljunk, nyomjuk meg a numerikus padon a 7-es gombot, majd gépeljük be a következőt: Balra, Fel, Balra, Fel, Le, Fel, C, V, Balra, Fel, Balra, Fel, Le, Fel, C, V.  
Ha jól csináltuk, akkor a képernyő megremeg.

#### Tökéletes egyensúlyérzék:

Játék közben pauszáljunk, nyomjuk meg a numerikus padon a 7-es gombot, majd gépeljük be a következőt: Jobbra, Fel, Balra, C, Jobbra, Fel, C, V.  
Ha jól csináltuk, akkor a képernyő megremeg.


#### Azonnali 5000 dollár gyorssegély

(ez a cheat jól jönne nekem is ☺):

Játék közben pauszáljunk, nyomjuk meg a numerikus padon a 7-es gombot, majd gépeljük be a következőt: Space, Le, Balra, Jobbra, Le, Balra, Jobbra.  
Ha jól csináltuk, akkor a képernyő megremeg.

#### Gyerek-mód:

Játék közben pauszáljunk, nyomjuk meg a numerikus padon a 7-es gombot, majd gépeljük be a következőt: B, Fel, Fel, Balra, Balra, B, Fel, Le, C.  
Ha jól csináltuk, akkor a képernyő megremeg.



#### Tükör mód:

Játék közben pauszáljunk, nyomjuk meg a numerikus padon a 7-es gombot, majd gépeljük be a következőt: Fel, Le, Balra, Jobbra, V, Space, C, B, Fel, Le, Balra, Jobbra, V, Space, C, B.  
Ha jól csináltuk, akkor a képernyő megremeg.

#### Hold-gravitáció:

Játék közben pauszáljunk, nyomjuk meg a numerikus padon a 7-es gombot, majd gépeljük be a következőt: Space, C, Balra, Fel, Le, Fel, C, V.  
Ha jól csináltuk, akkor a képernyő megremeg.

#### Sim mód (valós fizikai törvények):

Játék közben pauszáljunk, nyomjuk meg a numerikus padon a 7-es gombot, majd gépeljük be a következőt: B, Jobbra, Fel, Balra, V, B, Jobbra, Fel, Le.

Ha jól csináltuk, akkor a képernyő megremeg.

#### A pálya bizonyos pontjairól újra lehet kezdeni:

Játék közben pauszáljunk, nyomjuk meg a numerikus padon a 7-es gombot, majd gépeljük be a következőt: C, V, Jobbra, Fel, Le, Fel, Balra, C, V, Jobbra Fel, Le, Fel, Balra, B, Fel, Balra, V.  
Ha jól csináltuk, akkor a képernyő megremeg.

#### Slo-Nic mód:

Játék közben pauszáljunk, nyomjuk meg a numerikus padon a 7-es gombot, majd gépeljük be a következőt: B, Fel, V, C, Space, V, B.  
Ha jól csináltuk, akkor a képernyő megremeg.

#### Nincsenek textúrák, minden szürke:

Játék közben pauszáljunk, nyomjuk meg a numerikus padon a 7-es gombot, majd gépeljük be a következőt: Le, Le, Fel, C, V, Fel, Jobbra.  
Ha jól csináltuk, akkor a képernyő megremeg.

#### Minden tulajdonság 13-ra:

Játék közben pauszáljunk, nyomjuk meg a numerikus padon a 7-es gombot, majd gépeljük be a következőt: Space, V, B, Space, Space, Space, C, V, Fel, Le.  
Ha jól csináltuk, akkor a képernyő megremeg.

#### Minden tulajdonság 5-re:

Játék közben pauszáljunk, nyomjuk meg a numerikus padon a 7-es gombot, majd gépeljük be a következőt: Fel, C, V, Fel, Le.  
Ha jól csináltuk, akkor a képernyő megremeg.

#### Minden tulajdonság 6-ra:

Játék közben pauszáljunk, nyomjuk meg a numerikus padon a 7-es gombot, majd gépeljük be a következőt: Le, C, V, Fel, Le.  
Ha jól csináltuk, akkor a képernyő megremeg.

#### Minden tulajdonság 7-re:

Játék közben pauszáljunk, nyomjuk meg a numerikus padon a 7-es gombot, majd gépeljük be a következőt: Balra, C, V, Fel, Le.  
Ha jól csináltuk, akkor a képernyő megremeg.

#### Minden tulajdonság 8-ra:

Játék közben pauszáljunk, nyomjuk meg a numerikus padon a 7-es gombot, majd gépeljük

